

























# Große Gebrauchtmaschinen-Offensive von AGRICOM S.A.!

 <p><b>Ferrari</b></p> <p><b>86</b> Bj. 1982 37 KW (50 PS) 2.580 h Kicklenker</p>	 <p><b>Case-IHC</b></p> <p><b>1055 XL</b> Bj. 1982 74 KW (100 PS) 4.900 h mit Stoll Frontlader Super2 und Frontladerschaufel, Neue Kupplung vor +/- 1000 Std.</p>	 <p><b>David Brown</b></p> <p><b>990</b> Bj. 1979 40 KW (55 PS) 7.360 h Ackerschiene, Zugmaul,</p>	 <p><b>Deutz-Fahr</b></p> <p><b>Agrotron 120</b> Bj. 1997 86 KW (120 PS) 4.500 h mit Sauter FKH/FZW, Gerätedreieck, gef. Achse, 4*DW, Piton-Fix, 4 AS h. + 2 v.</p>	 <p><b>Deutz-Fahr</b></p> <p><b>Agrotron 120 MK II</b> Bj. 1997 88 KW (120 PS) 5.400 h mit FKH, gefed. Vorderachse, 4-fach Lastschaltung, Piton-Fix, autom. AHK, 4 AS vorne und hinten, druckloser Rücklauf, Klima, 4*DW, hydr. Anhängerbremse</p>
 <p><b>Deutz-Fahr</b></p> <p><b>Agrotron 235</b> Bj. 2004 173,5 KW (236 PS) 1.400 h ZF 50 KM/H GETRIEBE -, AUTOM. ZAPFWELLE. HECKZAPFWELLE 540ECO/1000 U/MIN, 6-GANG GETRIEBE 40V+40R (49/26) MIT POWERSHIFT UND POWERSHUTTLE.</p>	 <p><b>Deutz-Fahr</b></p> <p><b>Agrotron 4.80 tt</b> Bj. 1997 55 KW (75 PS) 5.200 h Klima, mech. Getriebe, 2*DW, hydr. AHB, 10 Frontgewichte</p>	 <p><b>Deutz-Fahr</b></p> <p><b>Agrotron 6.01 + ALÖ</b> Bj. 1996 Q660, 77 KW (105 PS) 6.250 h Klima, 4*DW, Piton-Fix, 4 Zapfwellen, ALO Frontlader Q660 ohne 3te Funktion, 5 Frontgewichte à 40 kg, hydr. Anhängerbremse, RU</p>	 <p><b>Deutz-Fahr</b></p> <p><b>Agrotron 6.20 tt</b> Bj. 1996 88 KW (120 PS) 5.130 h Agrotron 6.20 tt mit Al6 Frontlader Q 675 US, 4 Dw Steuergeräte (Einzelhebel), mech. Zugmaul mit Rasterschiene, Piton-Fix, 2 AS v.+h., 1 hydr. Anhängerbremse,</p>	 <p><b>Deutz-Fahr</b></p> <p><b>AgroXtra 6.17 A</b> Bj. 1993 84 KW (115 PS) 5.000 h mit FKH/FZW, ohne Schlepperdreieck, Austausch-Motor bei 3800 h, Kupplung erneuert bei 4300 h, Rauch Traktoreinbausatz montiert</p>
 <p><b>Deutz-Fahr</b></p> <p><b>D 4005</b> Bj. 1966 29 KW (40 PS) -10.000 h mit Baas Frontlader und Schaufel</p>	 <p><b>Deutz-Fahr</b></p> <p><b>D 7807 C</b> Bj. 1981 57 KW (78 PS) 8.065 h 1*DW, 1 Druckloser Rücklauf, 2 AS hinten,</p>	 <p><b>Deutz-Fahr</b></p> <p><b>D 8006</b> Bj. 1976 59 KW (80 PS) 8.300 h Bremsen erneuert, Kriechgänge, Zugpendel, SK- Walterscheid, 6 Zylinder Motor</p>	 <p><b>Deutz-Fahr</b></p> <p><b>DX 3.65</b> Bj. 1991 51 KW (70 PS) 5.535 h Allrad, StarCab, 2*DW, Piton-Fix, RU,</p>	 <p><b>Deutz-Fahr</b></p> <p><b>DX 3.90 2RM mit Baas FL</b> Bj. 1986 55 KW (75 PS) 3.200 h mit Baas FL VG Euro ohne Parallelogramm, Piton-Fix, WKS 3/2, 1*DW+1*EW</p>
 <p><b>Deutz-Fahr</b></p> <p><b>DX 3.90 A mit Baas FL</b> Bj. 1986 55 KW (75 PS) 4.890 h Mit Baas Frontlader, Euro-Aufnahme, 2*DW, Zugpendel, Piton-Fix</p>	 <p><b>Deutz-Fahr</b></p> <p><b>DX 4.51</b> Bj. 1989 60 KW (82 PS) 3.000 h RMH Schaltung, mech. AHK, 2 AS hinten</p>	 <p><b>Deutz-Fahr</b></p> <p><b>DX 6.06 A</b> Bj. 1992 74 KW (100 PS) 6.500 h StarCab Kabine, Hydraulik MHR, 2 * DW, 1 AHB, Piton-Fix, Zugpendel, 2 AS v.+h., Stoll FL HDP 30 mit hydr. Parallelogramm, 3ter elektr. Funktion, ohne Geräte</p>	 <p><b>Deutz-Fahr</b></p> <p><b>DX 6.31 A</b> Bj. 1991 88 KW (120 PS) 5.600 h 3DW, hydr. Anhängerbremse, mech. AHK, Piton-Fix, EHR, RU, AS</p>	 <p><b>Fendt</b></p> <p><b>818 Vario TMS</b> Bj. 2003 132 KW (180 PS) 3.100 h 50 KM7H; KLIMA; DL; FKH/FZW; 4*DW, HYDR. ANHÄNGERBREMSE; RÜCKLAUF FRONT; HYDR. ANSCHLUSS EXTERN, MOTORBREMSE, PITON-FIX</p>
 <p><b>Fendt</b></p> <p><b>926 Vario</b> Bj. 1997 191 KW (260 PS) 9.500 h FKH/FZW, 4*DW, hydr. AHB, Motorbremse, Piton-Fix, 750/1000 Zapfwelle, EHR, gef. Vorderachse, DL,</p>	 <p><b>Fendt</b></p> <p><b>Farmer 307 LSA</b> Bj. 1988 51 KW (70 PS) 11.500 h 40 km/h, Getriebe 21/6, 1*DW, 1*EW, hydr. Anhängerbremse, Piton-Fix</p>	 <p><b>Fendt</b></p> <p><b>Farmer 309 LSA</b> Bj. 1990 66 KW (90 PS) 8.415 h Fendt Frontlader GR. 3S DW, EHR, 1*EW, 3*DW, hydr. Anhängerbremse, Piton-Fix, Motorbremse, mech. AHK</p>	 <p><b>Fendt</b></p> <p><b>Farmer 309 LSA mit FL Fendt</b> Bj. 1981 64 KW (86 PS) 9.800 h 1*DW, 1*EW, neuer Fahrersitz, Fendt FL Bj. 1989, Motor erneuert vor 200 h.</p>	 <p><b>Fendt</b></p> <p><b>Farmer 312 LSA mit Stoll FL HDP 30</b> Bj. 1992 88 KW (120 PS) 40 km/h, MZW 540/750/1000, EHR, 2 DW, hydr. AHB, Motorbremse, Piton-Fix, Stoll Frontlader HDP 30, 3ter Kreis, Hydrofix,</p>

Einladung zum Occasionsmarkt in Angelsberg am Sonntag, den 27. Januar 2008 von 13 - 17 Uhr!

**AGRICOM Landmaschinen Angelsberg, Telefon 32 50 06 - 1**

**Fendt**



**Favorit 514 C Bj. 1997**  
103 KW (140 PS) 6.550 h  
2 DW, hydr. AHB, autom. AHK, 3  
Frontgewichte 32 kg. 2 AS v.+h., Piton-Fix

**Fendt**



**Favorit 514 C Bj. 1995**  
103 KW (140 PS) 5.930 h  
hydr. Anhängerbremse, 3\*DW,  
Motorbremse, 540/750/1000/1400  
Zapfwelle, EHR, Piton-Fix, gefed.  
Vorderachse, 50 km/h

**Fendt**



**Favorit 515 C Bj. 1996**  
110 KW (150 PS) 7.575 h  
Stoll FL HDPM 30, Ohne Klima, 4 AS v.+h.,  
Ballastgewicht 400 kg, 4 DW, MZW  
540/750/100/1400, DL, Rücklauf Heck  
+ Mitte Rechts, Motorbremse

**Fendt**



**Favorit 614 LSA Bj. 1984**  
107 KW (145 PS) 8.530 h  
Hydraulik MHR, 2 DW Steuergerät, 1 hydr.  
AHB, Zapfwelle 540/1000 U/min, WKS  
Kat 3/2, Piton-Fix, 2 AS v.+h., mech.  
Zugmaul, FKH ohne FZW,

**Fendt**



**Favorit 716 Vario Bj. 1999**  
118 KW (160 PS) 5.125 h  
Klima, 50 km/h, DL, FKH, FZW, 3\*DW,  
Hydr. Anhängerbremse, Ackerschne,  
2\*RU, Motorbremse, Piton-Fix

**Ford**



**7840 SLE Bj. 1993**  
73 KW (100 PS) 8.200 h  
4\*DW, STOLL FL ROBUST F 30 HD - EURO  
SN: 5023145 BJ. 2001, AUTOM. AHK;  
PITON-FIX

**John Deere**



**6910 Auto Power Bj. 2002**  
103 KW (140 PS) 2.200 h  
stufenlos, mit Degenhardt FKH/FZW,  
Schlepperdreieck und 900 kg  
Frontgewicht, hydr. Oberlenker, Piton-Fix,

**Massey-Ferguson**



**MF 675-2WD Bj. 1983**  
49 KW (66 PS) 5.625 h  
RU, L-S-H Schaltung

**New Holland**



**TM 165 Bj. 2000**  
4.000 h  
Supersteer, 4 DW, PC, Radar, Piton-Fix,

**Renault**



**133.54 TZ Bj. 1991**  
96 KW (130 PS) 5.600 h  
Kabinenfederung, Autom. AHK, Luftsitz,  
Radio, Piton-Fix, 540+1000 ZPF, 2 AS  
v.+h. 14 Frontgewicht à 38 kg.

**Mengele**



**LAW 360 Super Bj. 1984**  
Quadro  
Zul. Gesamtgewicht 8000 kg, zul. Achslast  
7200 kg, Stützlast 1000 kg, 2 Walzen,  
elektr. Bedienung, 16 Messer, 25 km/h

**Deutz-Fahr**



**Ectron 5530-H Bj. 2002**  
125 KW (170 PS) 524 h  
Kabine: Commander Cab II, mit  
Schneidwerk 4,20 m, Transportwagen,  
hydrostatischer Fahrtrieb,  
Hangausgleich auf Siebkasten HC, Zugmaul  
hinten,

**Fendt**



**2600 VS Bj. 2003**  
mit Schneidwerk, elektr. Bedieneinheit,  
Kombiniert Netz + Garnbindung, Pick-up  
2 m, Ballenauswerfer

**John Deere**



**578 Maxi-Cut Bj. 2005**  
1.700 h  
1,35 m Ballen, Festkammer, Schneidwerk,  
WWE Gelenkwelle, Hydr. Bremse,  
Ballenauswerfer

**Riviere-Casaus**



**KR 50 Bj. 1981**  
mit Pick-up 1,80 m, zentr.  
Knoterschmierung, mit hydr.  
Ballenschleuder, mit Gelenkwelle,

**Överum**



**CX 590 F-XL Bj. 2002**  
5-scharig mit Vorschälern, Stützrad  
luftbereit 10.0/75-12

**Rabe**



**Star XD IV 70-35 Bj. 1988**  
4-Schar, Körper 320 W, Stroheinleger,  
Schare mit Spitzen, Scheibensech hinten

**Amazone**



**RE 30 Bj. 1990**  
Amazone Rüttelegge RE 30 mit mech.  
Anbau für Drille

**Rabe**



**Rabe VKE 300 Bj. 1996**  
Rabe Kreiselegge VKE 300 mit  
Packerwalze GZW 300, gefederte  
Steitenbleche, Stauschiene, Anbaubock,  
Keilriemenscheibe Antrieb Drillmaschine

**Rau**



**KN 30 Bj. 1999**  
mit Drillift und Zahnpackerwalze

**Amazone**



**KG 403 + AD 403 Bj. 2002**  
Drillkombination 4 m, Kreiselgrubber KG  
403 mit Rillenpackerwalze KW402/580 -  
SN. 3125, Drillmaschine AD 403  
aufgesattelt mit Aufsatz, hydr.  
Spuranzeiger,

**Belrecolt + Gaspardo**



**HRB 301 + PE 300 Bj. 1991**  
Drillkombination Belrecolt + Gaspardo HRB  
301 (Bj. 1991)+ PE 300 (Bj. 1997) 3 mtr  
Kreiselegge + 3 mtr Aufbausähmaschine  
mit Fahrgassenschaltung und Striegel

**Belrecolt + Isaria**



**HRB 30D + 6000/S**  
Kreiselegge Belrecolt mit Dirll-Lift., ZPW,  
Drillmaschine Isaria 25 Reihen,  
Schleppschare + Striegel

**Hassia**



**DAS 250/17**  
Sämaschine Hassia DAS 250/17 mit  
Striegel


























**Sulky**



**Super SMI 3m**  
21 Reihen mit Striegel
















**Einladung zum Occasionsmarkt in Angelsberg am Sonntag, den 27. Januar 2008 von 13 - 17 Uhr!**

**Besichtigen Sie das aktuelle Gebrauchsmaschinen-Programm von AGRICOM S.A. auch vor Ort in Angelsberg!**

<p><b>Amazone</b></p>  <p><b>ZA-U 1001</b> Bj. 1998 1200 Ltr, Neue Wurfscheiben 21 m, hydr. Schieberbetätigung</p>	<p><b>Amazone</b></p>  <p><b>ZAU 1000</b> Bj. 1999 mit Aufsatz bis 2400 Ltr, Arbeitsbreite 18m</p>	<p><b>Rauch</b></p>  <p><b>ZSB 900</b> Bj. 1992 Rauch ZSB 900 mit Aufsatz M863 bis 1800 Ltr.</p>	<p><b>Vicon</b></p>  <p><b>800 Ltr</b> Bj. 1990 Vicon 800 Ltr Düngerstreuer mit hydr. Schieber</p>	<p><b>Rau</b></p>  <p><b>D2-800-MK12,5</b> Bj. 1991 mit Pumpe PM 140, Spritzgestänge 12,5 m, Hang- und Pendelausgleich (mech.) mech. Höhenverstellung, elektr. Fernbedienung</p>
<p><b>Rau</b></p>  <p><b>Spridomat</b> Bj. 1991 <b>D2-800-HPT 15</b> mit Transportrollen, Telemat-Bedienung, mech. Hang- und Pendelausgleich, Spültbehälter, hydr. Gestänge SN. 25581</p>	<p><b>Sieger</b></p>  <p><b>SM 1000 ltr - 18mtr.</b> Bj. 1993 Sieger Spritze 1000 Ltr., 18 mtr. Gestänge, hydr., klappbar, hydr. Höhenverstellung + Hangausgleich</p>	<p><b>Gilibert</b></p>  <p><b>RE 95 LBO</b> Bj. 1995 GEBR. GILIBERT RE 95 LBO DÜNGSTREUER MIT KOMPOST- UND BODENSTREUWERK HYDR. KRATZBODEN / 4 KETTEN MIT 2 GESCHWINDIGKEITEN</p>	<p><b>Rolland</b></p>  <p><b>9380</b> Bj. 1998 2 Walzen, hydr. Bremse</p>	<p><b>Suma</b></p>  <p><b>MZR54</b> Bj. 1994 Länge 4,50 m mit E-Motor,</p>
<p><b>Krone</b></p>  <p><b>KW 7.70/6*7</b> Bj. 2003</p>	<p><b>JF</b></p>  <p><b>GD 3200</b> Bj. 2000 JF Scheibenmäher GD 3200</p>	<p><b>Krone</b></p>  <p><b>AM 323 S</b> Bj. 2001 Krone AM 323 S Scheibenmäherwerk, 3,20 m Arbeitsbreite <b>Vorführmaschine</b></p>	<p><b>Krone</b></p>  <p><b>AMG 282 Z</b> Krone gez. Scheibenmäherwerk AMG 282 Z mit Zetter</p>	<p><b>Krone</b></p>  <p><b>AMT 283 CV</b> Neuer Mähbalken!!!</p>
<p><b>Krone</b></p>  <p><b>AMT 323 CV</b> Bj. 1994 Krone AMT 323 CV mit Zetter und neuem Mähbalken</p>	<p><b>Krone</b></p>  <p><b>AMT 323 CV</b> Krone AMT 323 CV, mit Zetter, Beleuchtung</p>	<p><b>Kuhn</b></p>  <p><b>FC 353 GC</b> Bj. 2003 Kuhn gezogener Scheibenmäher mit Aufbereiter, 3,50 m Arbeitsbreite, Mittelanhängung</p>	<p><b>Kuhn</b></p>  <p><b>GMD 702 F</b> Bj. 1999 Beleuchtung</p>	<p><b>Kverneland</b></p>  <p><b>TA 338</b> Bj. 1997 mit Zetter, Beleuchtung, 3,20 m Arbeitsbreite</p>
<p><b>Krone</b></p>  <p><b>KS 14.01 Duo II</b> Bj. 1999</p>	<p><b>Krone</b></p>  <p><b>KS 3.80-4.20/12</b></p>	<p><b>Krone</b></p>  <p><b>KS 385/12</b> Bj. 2002 Tandem-Fahrwerk</p>	<p><b>Krone</b></p>  <p><b>KS 6.80-13.00 Uni</b> Bj. 1996 <b>Duo III</b> Duo Seiten- Mittelschwader</p>	<p><b>Krone</b></p>  <p><b>Swadro 1401</b> Bj. 2002 Krone Swadro 1401 Mittelschwader</p>

**Einladung zum Occasionsmarkt in Angelsberg am Sonntag, den 27. Januar 2008 von 13 - 17 Uhr!**

**AGRICOM Landmaschinen Angelsberg, Telefon 32 50 06 - 1**

<p><b>Krone</b></p>  <p><b>Swadro 461-13</b> Bj. 2003 Krone Kreiselschwader 461-13 mit Gelenkwelle, Tandemachse</p>	<p><b>Krone</b></p>  <p><b>Swadro 710T26</b> Bj. 2004 Duo-Seitenschwader 2*13 Zinkenarme, Arbeitsbreite 6,20 <b>Vorführmaschine</b></p>	<p><b>Pöttinger</b></p>  <p><b>Top 38 N</b> SK 275, 10 Arme à 4 Zinken</p>	<p><b>PZ-Zweegers</b></p>  <p><b>CZ 450</b> PZ-Zweegers Dreipunktschwader 3 Kreisel - 4,50 m</p>	<p><b>Stoll</b></p>  <p><b>Anbauteile+Hydr. Satz HDP30</b> Stoll Anbauteile und Hydr. Satz zum FL HDP 30</p>
<p><b>Alö</b></p>  <p><b>Flexigripp 160 + JCB Aufnahme</b> Bj. 2003 JCB Q-Fit Aufnahme</p>	<p><b>John Deere</b></p>  <p><b>HD 24 / 2,40 m</b> Bj. 2004 <b>Erdschaufel</b> John Deere Erdschaufel HD 24 / 2,40 m</p>	<p><b>Fuchs</b></p>  <p><b>F 1300</b> Bj. 2004 35 KW (48 PS) 1.500 h 2*AS, Selbstsperrdifferenzial, Euro-Aufnahme, hydr. Geräteverriegelung, Anschleppkupplung</p>	<p><b>JCB</b></p>  <p><b>526 S</b> Bj. 1998 74 KW (100 PS) 3.800 h mit Emily Multibenne 2,00 m</p>	<p><b>Düvelsdorf</b></p>  <p><b>Futterräumer</b> Düvelsdorf Futterräumer ohne Reifen</p>
<p><b>Samas</b></p>  <p><b>SS 1,6m</b> Bj. 1994 Entnahme und Verteilgerät 1,6 m, hydr. Bedienung</p>	<p><b>Mutti-Adolfo</b></p>  <p><b>Rollerfeed 12-Super</b> Bj. 1995 Mutti Futtermischwagen Rollerfeed 12 m, hydr. Stützfuß, Bordhydraulik (außer Betrieb), Wiegeeinrichtung, Hydr. Bremse mit Feststellbremse,</p>	<p><b>Seko</b></p>  <p><b>Samurai 3 500/110</b> Bj. 1999 Mit Wiegeeinrichtung, Auslauf Rechts, hydr. Stützfuß, 11 m</p>	<p><b>Canagro</b></p>  <p><b>DF 715 V</b> Bj. 2006 Überladeschnecke mit seitlicher Abgabe, Länge ca. 4,60 m ausgeklappt, Durchmesser 170 mm, nirosta Ausführung, seitliche Höhenverstellung über Winke, 0 h</p>	<p><b>Berti</b></p>  <p><b>Park 165</b> Bj. 2004 Schlegelmulcher 1,65 m</p>

**Große Gebrauchtmaschinen-Offensive von AGRICOM!**



**Unsere Verkaufsberater beantworten Ihnen gerne alle Fragen zu den abgebildeten Gebrauchtmaschinen!**

**Einladung zum Occasionsmarkt in Angelsberg am Sonntag, den 27. Januar 2008 von 13 - 17 Uhr!**